SUPRATECH

¡HIGIENE EN MOVIMIENTO!



H10

GRIFO DE COCINA DE ENCIMERA AUTOMÁTICO Y MANUAL

GUÍA DE INSTALACIÓN Y DE MANTENIMIENTO

Grifo de cocina H10

Ref. **REA-800 / REA-810**

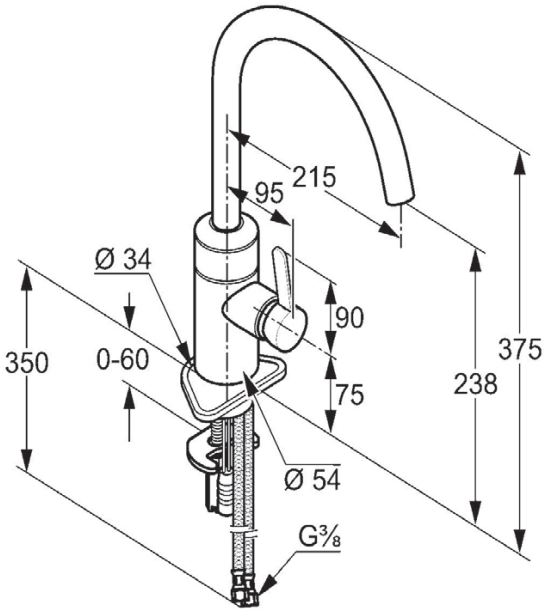

Alimentación	Ref. REA-800 : Pila de litio 6 V CRP 2 Ref. REA-810 : Transformador 230 / 6 V
Presión de agua	0.3 - 10 bar (utilizar un reductor de presión si superior)
Caudal	≈ 11 l/min
Temperatura del agua	Máx. 80°C
Alcance de detección	Auto-ajustable Míni. 50 mm, máxi 250 mm
Tiempo de cierre	1 seg. (ajustable de 0 a 10 seg.)
Flujo en continuo	2 min. (ajustable de 0,5 a 20 min.)
Cierre temporal	2 min.

INSTALACIÓN

IMPORTANTE

- El montaje y la instalación deben ser realizados únicamente por una empresa cualificada.
- Durante la planificación y la instalación, respete las normas vigentes.
- Los suministros de agua caliente y de agua fría deben estar a la misma presión.
- Instalación y almacén en lugares a prueba de heladas.

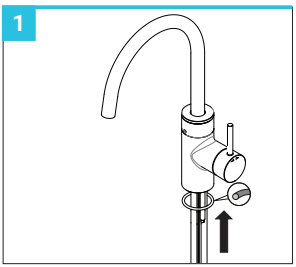

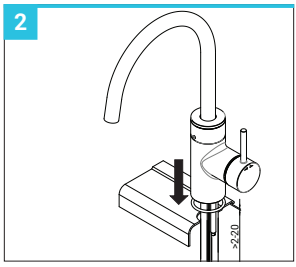

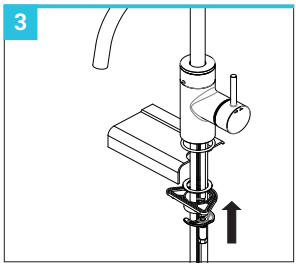

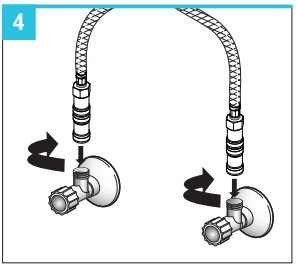

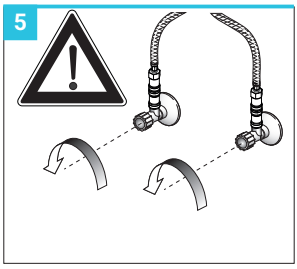

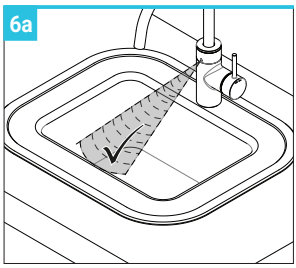

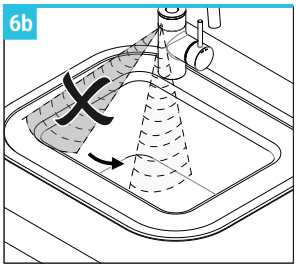

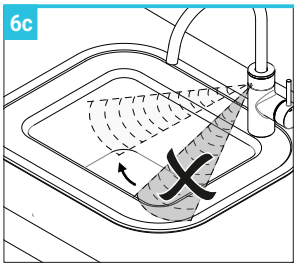

INSTALACIÓN

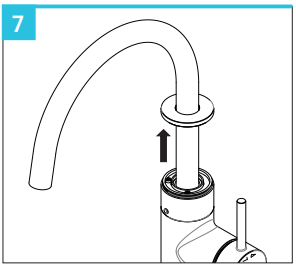

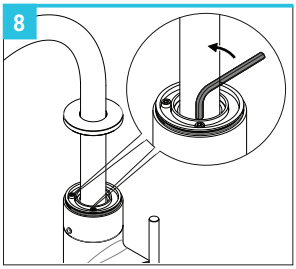

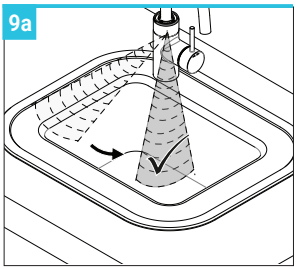

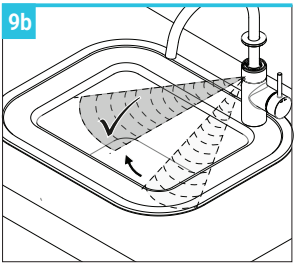

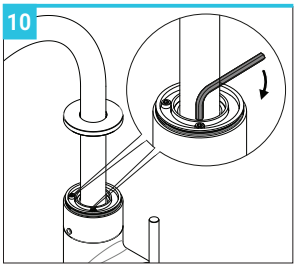

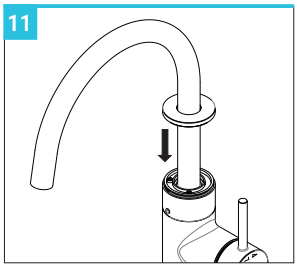

PUESTO EN SERVICIO

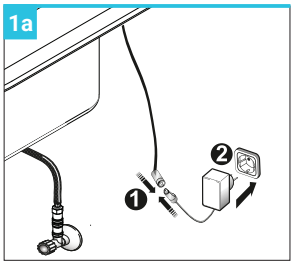

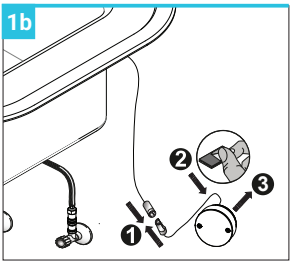

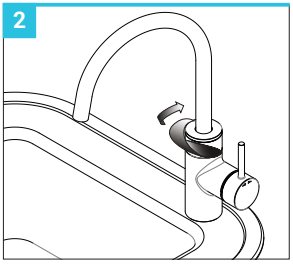

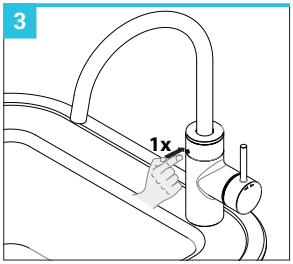

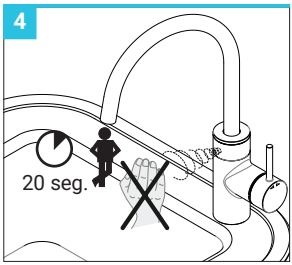

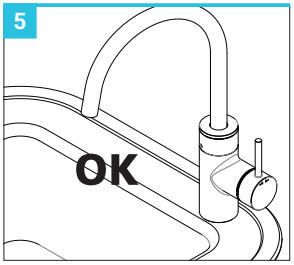

AJUSTE DE LA TEMPERATURA

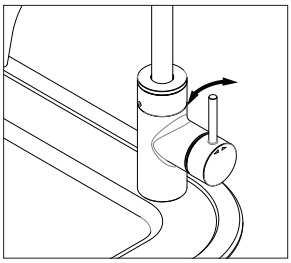

FUNCIÓN: MANUAL O AUTOMÁTICO

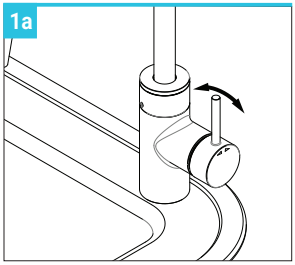

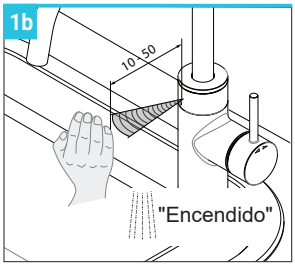

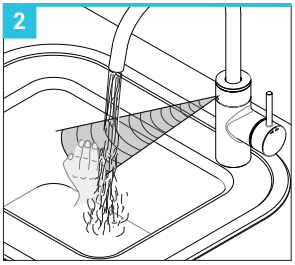

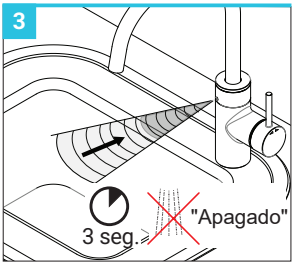

SUSTITUCIÓN DE LA PILA

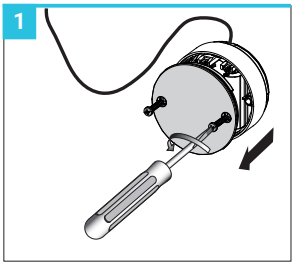

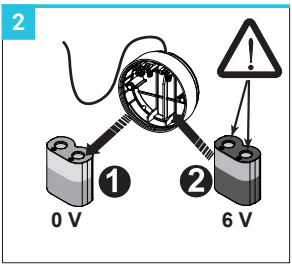

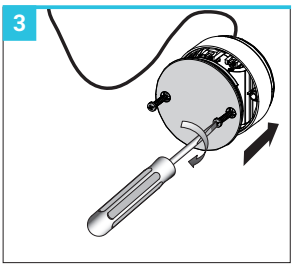

FUNCIONES ELECTRÓNICAS

Señales y símbolos

- presione Click-plus
- flujo
- XXX corte del flujo



- mano/objeto en el área de detección
- 1 LED se enciende en verde
- 2 LED se enciende en rojo

Función	Proceso	Señal	Información	Por defecto	Ajuste con Click-plus
Inicialisación después de la instalación	Retire el adhesivo			-	-
	1x mínimo 2 seg. hasta	💧💧💧	retire la mano/objeto del área de detección		
	espere	2 + 💧💧💧	2 2x/seg., quede fuera del área		
	espere hasta	1 1x	confirmación, grifo operativo		
Cierre temporal *Modo limpieza Activación*	2x ◎ a aprox. 0,5 seg.	2	2 pulso durante el acción	2 min.	-
Cierre temporal *Detención*	1x ◎ aprox. 2 seg.	1 1x	cierre manual		
	o automático	1 1x	automático después del tiempo de preajuste		
Flujo continuo *Activación*	1x ◎ mínimo 3 seg. (máx. 5 seg.)	💧💧💧	el agua fluye al soltar	2 min.	0,5-20 min. (etapas de 0,5 min.)
Flujo continuo *Detención*	1x ◎ aprox. 2 seg.	XXX	cierre manual		
	o automático	XXX	automático después del tiempo de preajuste		
Seguimiento control de tiempo para un funcionamiento normal *Ajuste / programación*	1x ◎ aprox. 5 seg. hasta	2 1x		1 seg.	0-10 seg.
	1x ◎ 0 - 10 seg. En continuo	2 + 💧💧💧	2 1x/seg., flujo de agua durante el contacto - la detención en el contacto determina la duración		
	después de retirar	1 1x	confirmación, grifo operativo		
Duración del flujo de agua continuo y duración de la función de enjuague periódico *Ajuste / programación*	1x ◎ mínimo 3 seg. (máx. 5 seg.)	💧💧💧+1	mantenga 5 seg. máx., el agua fluye al soltar, número de 1 (1x-40x): indica el ajuste actual	2 min.	0,5-20 min. (etapas de 0,5 min.)
	1x ◎ mantenga el contacto hasta	2 1x-40x	1x 2 = 0,5min. ... 40x 2 = 20 min. la detención en el contacto determina la duración		
	después de retirar	2 + 1 1x	comprobación/confirmación del ajuste repitiendo el número de contacto 2 (1x - 40x) según el ajuste		
Función enjuague periódico *Activación / detención* **«Enjuague automático a intervalos programados»**	1x ◎ aprox. 25 seg. hasta	2 1x - 4x	2 1x = off, 2 2x = 12h, 2 3x = 24h Ignore las luces al final de 5 seg. y 10 seg. Mantenga el contacto hasta 2 1x-4x después de aprox. 25 seg., la detención en el contacto determina el intervalo	off	off 12 h 24 h
	espere hasta	1 1x	confirmación, grifo operativo		

FUNCIONES ELECTRÓNICAS

Señales y símbolos

- presione Click-plus
- flujo
- XXX corte del flujo



- mano/objeto en el área de detección
- 1 LED se enciende en verde
- 2 LED se enciende en rojo

Función	Proceso	Señal	Información	Por defecto	Ajuste con Click-plus
Reinicio electrónico	2x aprox. 0,5 seg.	2	2 pulso durante la acción	-	-
	1x aprox. 5 seg. hasta	2	2 1x/seg.		
	suelte y espere hasta	2 + flujo	2 1x/seg., quede fuera del área		
	espere hasta	1 1x	confirmación, grifo operativo		
Alcance de detección *Ajuste / programación*	2x aprox. 0,5 sec.	2	2 pulso	6	etapas 1-8
	1x aprox. 15 seg. hasta	2 1x - 8x	2 1x = mín. ... 2 8x = máx. Ignore las luces 2 4x después de 5 seg., mantenga el contacto hasta 2 1x - 8x después de aprox. 15 seg., la detención en el contacto determina el alcance de detección		
	suelte y espere hasta	2 + flujo	2 1x/seg., quede fuera del área		
	espere hasta	1 1x	confirmación, grifo operativo		
Seguridad «off»	permanente	XXX	cuando sin movimiento	-	-
Batería baja		2	2 2x/seg. cuando detecta la mano o un objeto	-	-

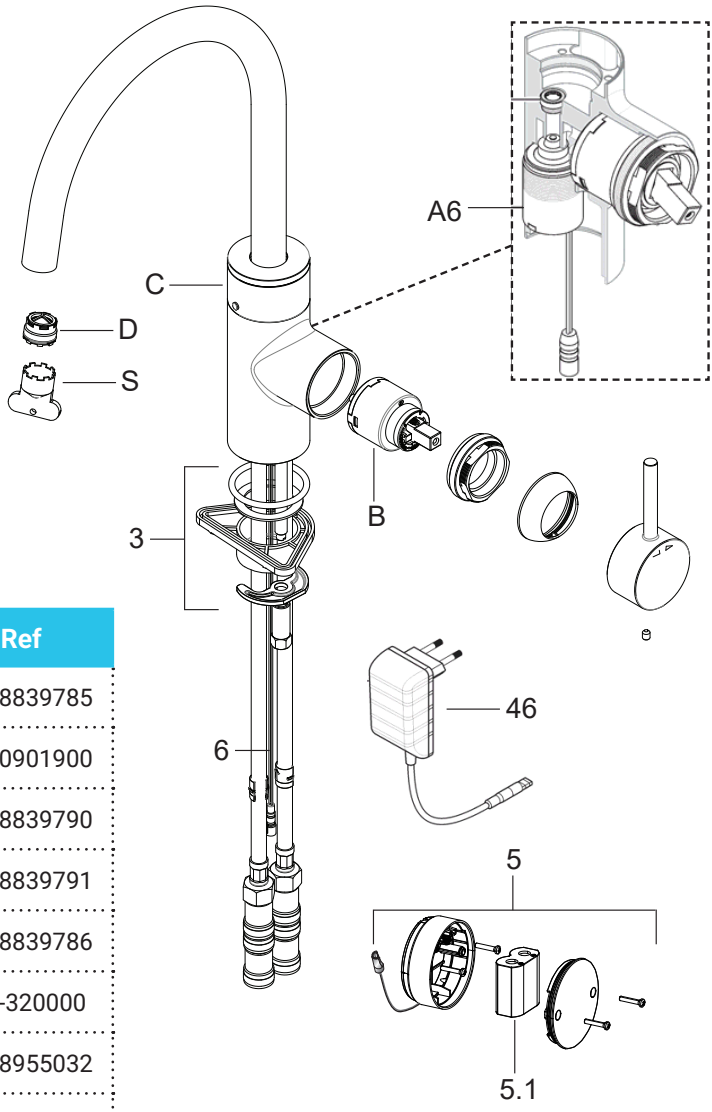

Pieza n°	Ref
C	CON-8839785
3	CON-0901900
D	CON-8839790
S	CON-8839791
B	CON-8839786
A6	CON-320000
46	CON-8955032
5	CON-8955006
5.1	CON-8955004
6	CON-8839787

MANTENIMIENTO Y LIMPIEZA DE SUPERFICIE INOX Y ACABADO ESPECIAL

No utilice lana de acero ni productos limpiadores a base de alcohol, ácidos, abrasivos o similares, ya que pueden dañar la superficie del grifo.
Para limpiar la superficie en acero inoxidable, utilice únicamente agua jabonosa, y enjuague y seque con un paño limpio.
Proteja el grifo cuando limpie los azulejos con productos agresivos o desincrustantes.

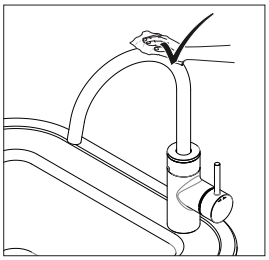

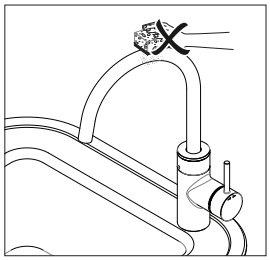

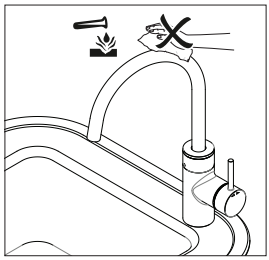

PROBLEMAS

PROBLEMA	CAUSA	SOLUCIÓN
El agua no fluye	«Cierre temporal» activado	Salga del modo «Cierre temporal».
	Válvula de cierre cerrada o filtro obstruido	Abra la válvula de cierre o limpie el filtro.
	Pila baja	Sustituye la pila.
	Corte de corriente	Compruebe el suministro eléctrico.
El grifo se activa automáticamente (sin utilizarlo)	El reflejo de un objeto activa la detección	Reduzca el alcance de la detección o elimine la fuente reflectante.
	Enjuague forzado activado	
El agua fluye en continuo	Electroválvula obstruida / defectuosa	Limpie o sustituye la electroválvula.
El grifo gotea	Aireador obstruido	Limpie o sustituye el aireador.
	Membrana de la electroválvula obstruida	Limpie la membrana de la electroválvula.
El LED rojo parpadea	Pila baja	Sustituye la pila.

GARANTÍA LIMITADA

Este grifo está cubierto por una garantía contractual de 2 años a partir de la fecha de facturación por SUPRATECH.

En caso de defecto de fabricación o de funcionamiento imputable al producto y detectado durante este período en condiciones normales de uso, SUPRATECH procederá, a su discreción, a reparar o sustituir las piezas reconocidas como defectuosas.

Esta garantía cubre únicamente las piezas. Salvo acuerdo previo y por escrito de SUPRATECH, no cubre los costes de mano de obra, desmontaje, reinstalación, instalación, desplazamiento ni otros gastos accesorios relacionados con la intervención sobre el producto.

La garantía no cubre, en particular, los fallos de funcionamiento o daños derivados de:
- una instalación incorrecta o no realizada conforme a las instrucciones, incluida la inversión de las entradas de agua fría y caliente;
- una presión o temperatura que exceda los límites especificados;
- un uso inadecuado, una modificación del producto o un mantenimiento insuficiente;
- la presencia de cuerpos extraños, suciedad, cal o depósitos en el suministro de agua;
- una calidad o composición del agua incompatible con las especificaciones del producto;
- el desgaste normal y los elementos consumibles, incluidas las pilas;
- golpes, daños intencionados o actos de vandalismo.

El incumplimiento de las precauciones de seguridad, las condiciones de uso o las recomendaciones de instalación y mantenimiento descritas en esta guía podrá dar lugar a la exclusión de la garantía cuando dicho incumplimiento sea la causa del fallo de funcionamiento o del daño constatado.

Para cualquier reclamación en garantía, póngase en contacto con su instalador, distribuidor o SUPRATECH y facilite la información necesaria para tramitar su solicitud: descripción detallada del fallo, referencia y número de serie del producto, justificante de compra y, si está disponible, fecha de instalación.

La presente garantía contractual se aplica sin perjuicio de los derechos y garantías legales aplicables.

Las informaciones contenidas en este documento reflejan los productos en la fecha de impresión. SUPRATECH se reserve el derecho, conforme a todas las leyes aplicables, en cualquier momento y a su sola discreción, y sin previo aviso, a interrumpir o modificar características, diseños, materiales, y otras especificaciones de sus productos, así como a retirar temporal o definitivamente lo mencionado del mercado. Toda la información contenida en este documento se proporciona "tal cual", sin garantía de ninguna naturaleza, explícita o implícita, incluidas, entre otras, las garantías implícitas de comercialización, idoneidad para un uso particular o no infracción. SUPRATECH no asume ninguna responsabilidad por errores u omisiónes en la información presente en este documento. En ningún caso, SUPRATECH será responsable de los daños especiales, incidentales, indirectos o consecuentes de cualquier naturaleza, o cualquier daño que surja de o en relación con el uso o rendimiento de esta información. Los nombres comerciales, marcas y logotipos presentados en este documento, incluyendo su imagen, son propiedad de SUPRATECH y no está autorizado a utilizarlos sin el consentimiento previo por escrito de SUPRATECH o de cualquier tercero que sea su propietario.

SUPRATECH

AUTOMATISMOS – ACCESORIOS – SANITARIOS INOX

2, rue des Cyprès - 37240 Bossée - France
Tel. +33 (0)2 47 92 23 31 - info@autosanit.com
www.autosanit.com



10.2026